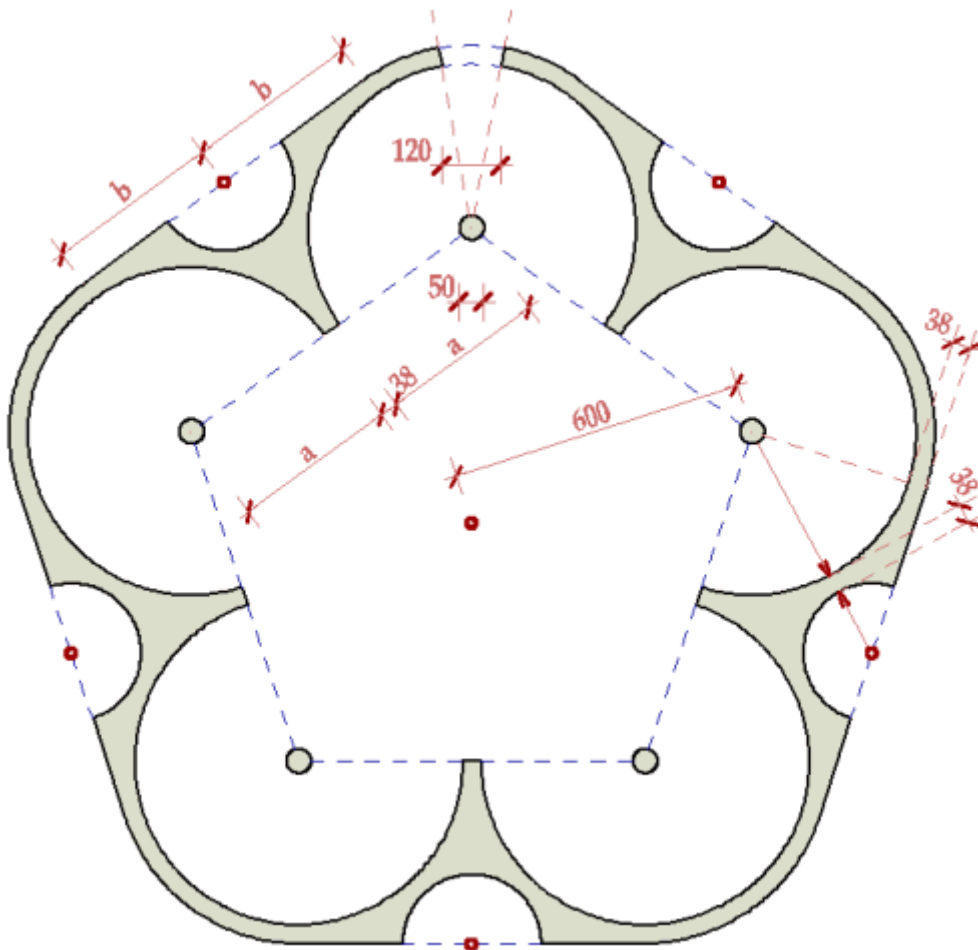
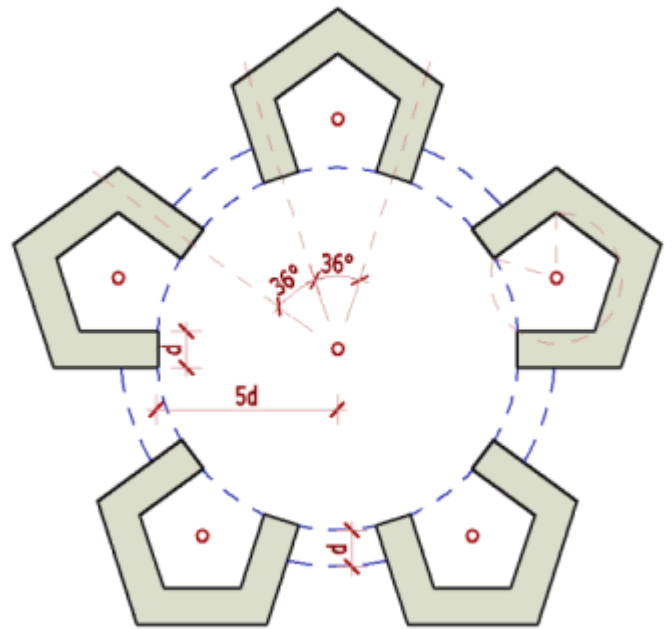
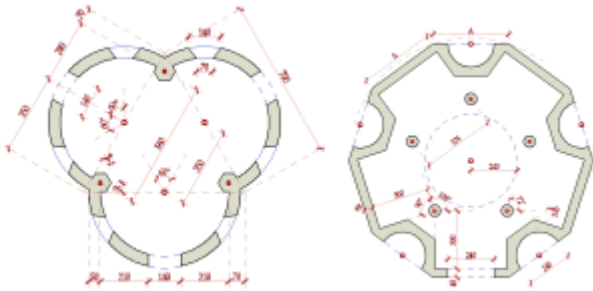


Az itt látható példák összetettebb feladatokon keresztül demonstrálják, milyen típusú geometriai problémák megoldásával érdemes ellenrizni megszerzett jártasságunkat. Mivel e példák közzétételének éppen az a célja, hogy mindenki önállóan próbálkozzon a szükséges művelet-sorrend megtalálásával, ezúttal nem adunk szerkesztési útmutatót.

Természetesen – hogy a többi feladatrész se maradjon ki – érdemes létrehozni a szükséges fóliákat, az ismétlődő elemeket blokkként beillesztetni, és a rajzot egy papíron pl. 1:100-as léptékben megjeleníteni.



(c)2007. Strommer L., BME Építészeti Ábrázolás Tanszék